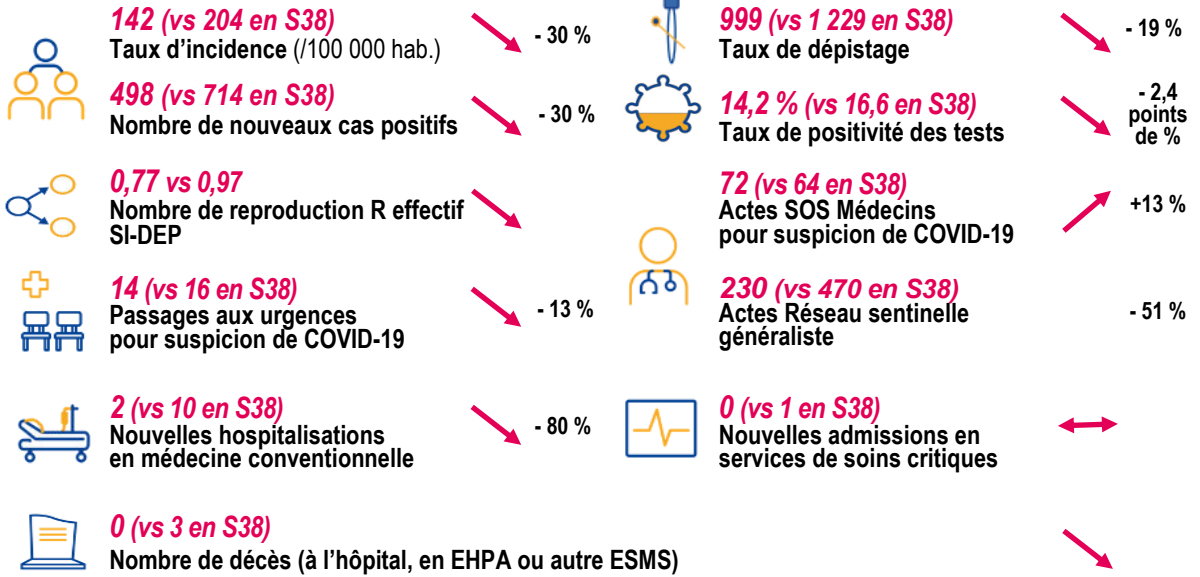


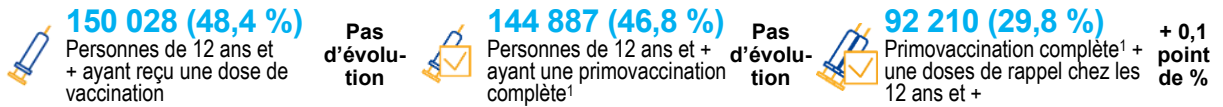
Santé publique France, dans le cadre de ses missions de surveillance, d'alerte et de prévention, analyse et publie les données concernant la COVID-19 issues de son réseau de partenaires* et de ses propres études et enquêtes. Ce bilan est basé sur les données rapportées à Santé publique France jusqu'au 05 octobre 2022.

Chiffres-clés en semaine 2022-39 (du 26 septembre au 02 octobre 2022)
En comparaison avec la semaine 2022-38 (du 19 au 25 septembre 2022)

Remerciements à nos partenaires



Vaccination au 03 octobre 2022 (en comparaison avec le 26 septembre 2022)



Situation épidémiologique

Un mois après la rentrée scolaire et la reprise d'activité, aucun impact majeur n'a été observé sur la dynamique épidémiologique en Martinique. Les indicateurs virologiques et hospitaliers sont restés à des niveaux relativement constant durant cette période.

En S39, l'amélioration de la situation épidémiologique s'est poursuivie sur le territoire avec une diminution de l'ensemble des indicateurs virologiques. Les taux d'incidence et de positivité étaient en régression pour une activité de dépistage de la Covid-19 également en diminution. Le taux d'incidence le plus élevé était enregistré chez les 30-39 ans. Le R effectif sur 7 jours glissants (du 25 septembre au 1er octobre 2022) était de 0,77 - IC 95 % [0,70-0,84], de nouveau significativement inférieur à 1.

A l'hôpital, la situation restait favorable. Une augmentation du nombre de visites réalisées par SOS Médecins était tout de même visible en S39.

Du 03 au 05/10/2022 (S40 en cours), **248 personnes étaient d'ores et déjà testées positives.**

Mutation et variants

- Taux de criblage : 27% vs 40% en S38
- Mutation d'Omicron (100%)
- Variant : circulation exclusive de Omicron avec une dominance de son sous-lignage BA.5 (depuis S26).

Mesures de prévention pour limiter la propagation du virus :

Vaccination à jour

Isolement en cas de test positif ou de symptômes

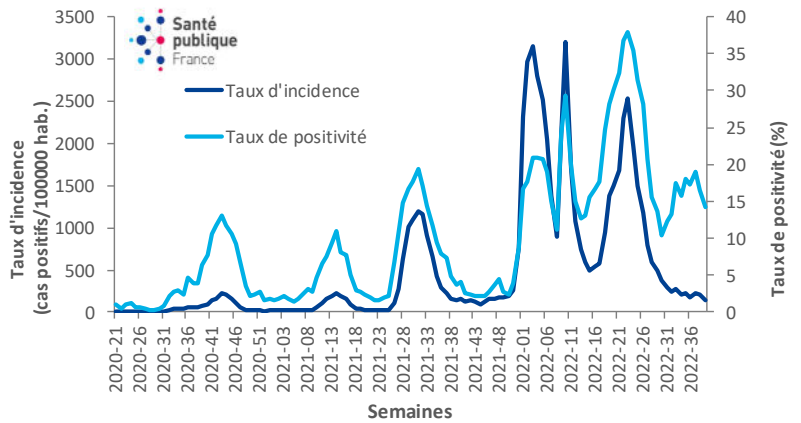
Maintien de l'application des gestes barrières



Surveillance des indicateurs virologiques

Figure 1 |

Evolution des taux d'incidence et taux de positivité par semaine depuis la semaine 2020-20, Martinique - Source : SIDEP

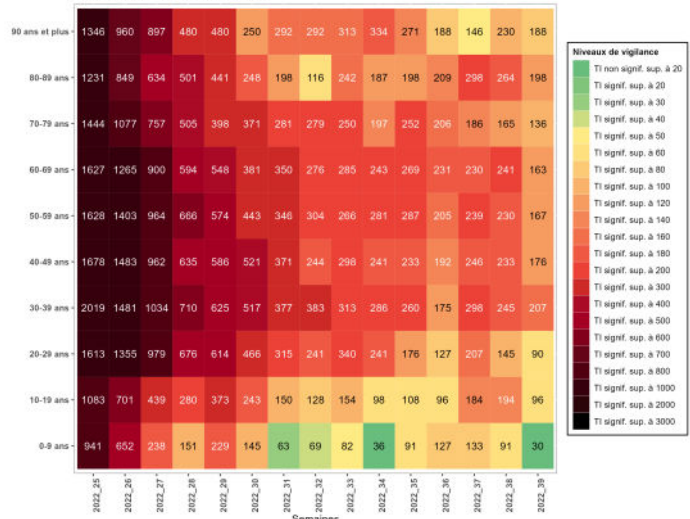


En S39, l'amélioration de la situation épidémiologique se poursuivait avec **498 personnes ayant une adresse de résidence connue en Martinique déclarées positives** contre 714 personnes positives la semaine précédente.

Le **taux d'incidence** diminuait conjointement au **taux de positivité** [Figure 1]. L'activité de dépistage était également en diminution.

Figure 2 |

Evolution des taux d'incidence (pour 100 000 habitants) par semaine et par classe d'âge, depuis la semaine 2022-25, Martinique - Source : SIDEP



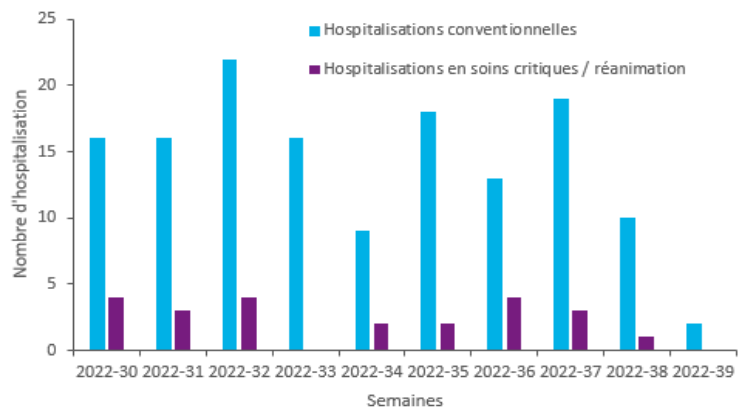
En S39, le taux d'incidence était en **diminution dans toutes les classes d'âge**.

Les classes d'âge des 0-9 ans et des 10-19 ans enregistraient une forte régression de leur taux d'incidence avec respectivement + 67 % et + 51 % [Figure 2].

Surveillance aux urgences, admissions en hospitalisation / soins critiques et décès²

Figure 3 |

Nombre hebdomadaire de patients COVID-19 nouvellement hospitalisés en médecine conventionnelle et en soins critiques depuis la semaine 2022-30, Martinique - Source Si-VIC



Le nombre de passages aux urgences adultes et pédiatriques était stable en S39. La part d'activité pour Covid-19 des urgences adultes était stable (1,7 % en S39 contre 2,0 % en S38), de même qu'aux urgences pédiatriques (0,2 % tout comme en S38).

A l'hôpital, le nombre de nouvelles admissions tous services confondus était faible et en diminution (2 vs 10 en S38, soit -80 %). En soins critiques / réanimation, aucune admission n'a été réalisée en S39 contre une en S38 [Figure 3].

Mortalité :

- Selon le lieu de survenue de l'évènement, aucun **nouveaux décès hospitaliers** n'a été saisi dans SIVIC en S39 contre trois en S38. Durant le mois de Septembre 2022 (de la S36 à la S39), 8 décès ont été comptabilisés.
- Le nombre total de décès enregistrés depuis l'émergence de la Covid-19 et jusqu'au 05/10/2022 était de 1 047.

Focus : Taux d'incidence par classes d'âge scolaire

(Du fait de l'effectif faible de ces tranches de la population, les variations de cet indicateur sont à interpréter avec précaution.)

Une légère accélération de la circulation virale était observée dans les tranches d'âge scolaire, dans un contexte de reprise académique survenue en S35.

En effet, le taux d'incidence a progressé dans toutes les classes d'âge scolaire [Figure 4]. Le nombre de nouveau positif chez les 0-18 ans est passé de 39 personnes en S34 à 66 personnes en S35. Cette augmentation était principalement remarquée chez les 0-2 ans et chez les 3-5 ans.

De plus, une augmentation du nombre de nouveaux cas était également observée en S37 dans toutes les tranches d'âges. et jusqu'en S38 chez les 15-17 ans.

Par ailleurs, en S39, une diminution du nombre de nouveaux cas déclaré positif était observée pour toutes les classes d'âge avec une régression plus importante chez les 6-10 ans et chez les 11-14 ans.

Rédacteur en chef

Jacques Rosine

Equipe de rédaction

Santé publique France Antilles

Direction des régions (DiRe)
Frank Assogba
Lydéric Aubert
Frédérique Dorléans
Gwladys Gbaguidi
Lucie Léon
Abdoul Djamal Moukaila
Ludmila Ruster
Anne Teissier
Cindy Thelise

En collaboration à Santé publique France avec la Direction des maladies infectieuses (DMI), la Direction appui, traitements et analyse de données (Data)

Contact presse

presse@santepubliquefrance.fr

Diffusion Santé publique France

12 rue du Val d'Osne
94415 Saint-Maurice Cedex
www.santepubliquefrance.fr

Date de publication

06 octobre 2022

Numéro vert 0 800 130 000

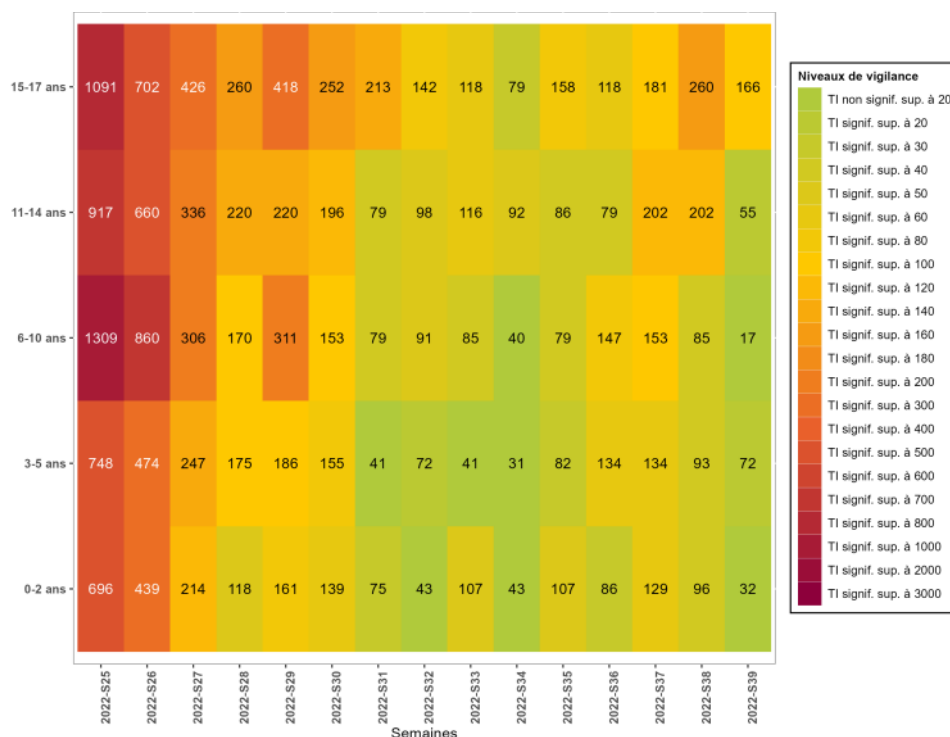
7j/7 24h/24 (appel gratuit)

Sites associés :

- ▶ [SurSaUD®](#)
- ▶ [OSCOUR®](#)
- ▶ [SOS Médecins](#)
- ▶ [Réseau Sentinelles](#)
- ▶ [SI-VIC](#)
- ▶ [CépiDC](#)

Figure 4 |

Evolution des taux d'incidence (pour 100 000 habitants) par semaine et par classe d'âge scolaire, depuis la semaine 2022-S25, Martinique - Source : SIDEP



¹ La définition d'une primo-vaccination complète a été [publiée](#).

Les objectifs et modalités de calcul des deux indicateurs couverture vaccinale de la dose de rappel et pourcentage de personnes éligibles à la dose de rappel et ayant reçu cette dose de rappel ont été décrites [ici](#).

² Afin d'avoir une meilleure lisibilité de la dynamique des indicateurs hospitaliers, les nouvelles hospitalisations et les admissions en soins critiques sont analysées par date d'admission des patients à l'hôpital. Les nouveaux décès (à l'hôpital et en ESMS) sont analysés par date de survenue. Un délai de 24 à 48h de consolidation est à prendre en compte dans l'interprétation des données.

Mission de Santé publique France

Surveiller, comprendre la dynamique de l'épidémie, anticiper les scénarii, mettre en place des actions pour prévenir et limiter la transmission du virus, mobiliser la réserve sanitaire. Martinique, coordonner la surveillance, investiguer, analyser les données, apporter l'expertise à l'ARS pour l'aide à la décision.

