

# COVID-19

# POINT DE SITUATION HEBDOMADAIRE\*

Semaine du  
07 au 13 décembre  
2020

> **Concernant le suivi biologique :** (sources : SPF et SI-DEP-système d'information de dépistage)

> **Nombre total de cas depuis le début de l'épidémie en Martinique : 5 634**

> **Nombre de nouveaux patients positifs testés en Martinique : 56**

> **Nombre tests réalisés semaine 50 : 1506**

> **Nombre total de tests réalisés depuis de début de l'épidémie (mi-mai jusqu'à la semaine 50) : 68 982**

> **Taux de positivité :** mesure le nombre de personnes détectées COVID-19 / nombre de tests réalisés sur une semaine.

**3,6%** un taux de positivité en diminution depuis 6 semaines et inférieur au seuil de vigilance\* pour la 2ème semaine consécutive

> **Taux d'incidence (pour 100 000 habitants) :** mesure le nombre de personnes positives au COVID-19 pour 100 000 habitants sur une semaine

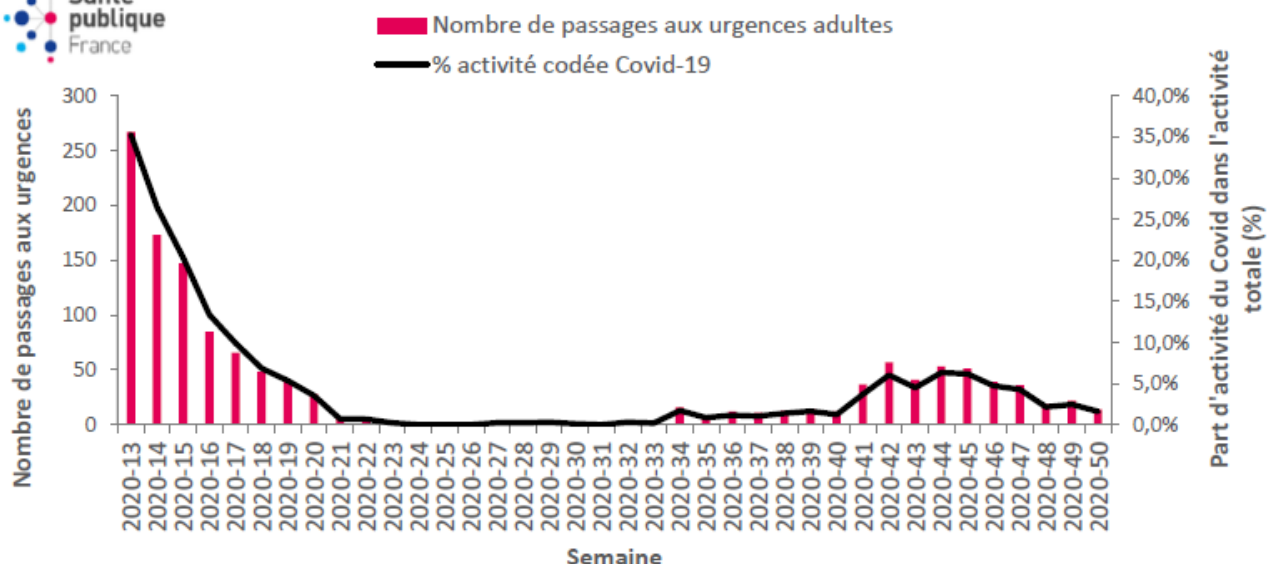
**16 nouveaux cas** - inférieur au seuil d'alerte\* pour la 3ème semaine consécutive et proche du seuil de vigilance. Il semble se stabiliser par rapport à la semaine 49

> **Concernant les hospitalisations:** (sources : SI-VIC / SpF au 15/12 à 8h00)

> **Nombre de patients en cours d'hospitalisation : 30**

✚ Dont réanimation : 5

> **Concernant le suivi aux urgences:** (sources : service des urgences adultes)



**Données  
semaine  
50 : 14  
passages  
pour  
suspicions  
de COVID-  
19**

**Indicateur en  
diminution**



## > La surveillance de la mortalité spécifique au Covid-19 :

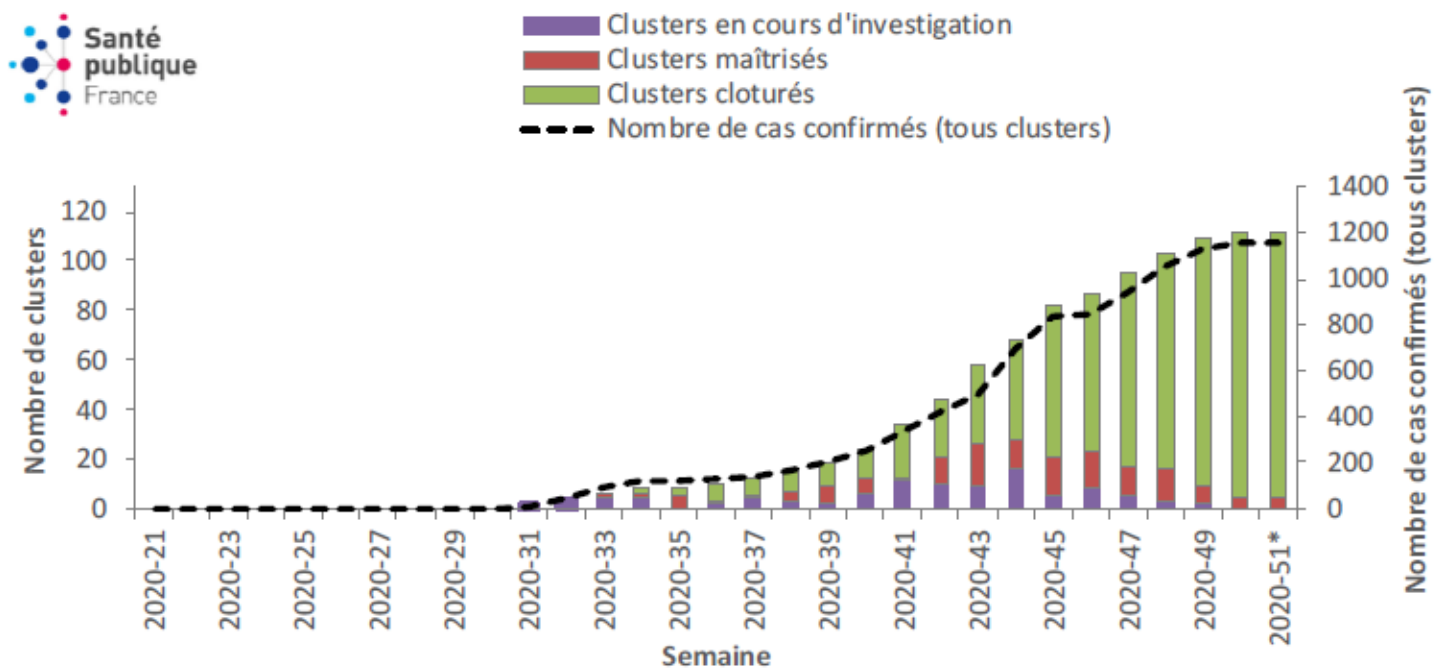
42 décès signalés par le CHU de Martinique, sont à déplorer depuis le début de l'épidémie.

## > Les clusters (Hors milieu scolaire):

112 clusters identifiés dont :

- 108 clôturés
- 0 en cours d'investigation
- 4 maîtrisés

## > Répartition des clusters: (sources : MONIC / SpF)



\* 2020-50 : données en cours de consolidation, semaine en cours

## > Gestion en milieu scolaire: (mises à jour au 15/12, 17h)

✚ 29 Communes concernées

✚ 166 établissements dont

- 26 écoles maternelles
- 59 écoles primaires / élémentaires
- 41 collèges
- 36 lycées
- 1 école de management
- 2 Administrations
- 1 CNED

✚ 488 cas confirmés (données en cours de consolidation)

- 117 Adultes
- 371 Enfants

✚ 2053 contacts à risque (CAR) identifiés dont :

- 217 Adultes
- 1836 Enfants (données en cours de consolidation)

✚ 105 CAR identifiés sont devenus COVID+ (croisement avec la base de données SIDEP) (données en cours de consolidation)

## > Concernant les patients positifs: (sources : SpF et SI-DEP-système d'information de dépistage)

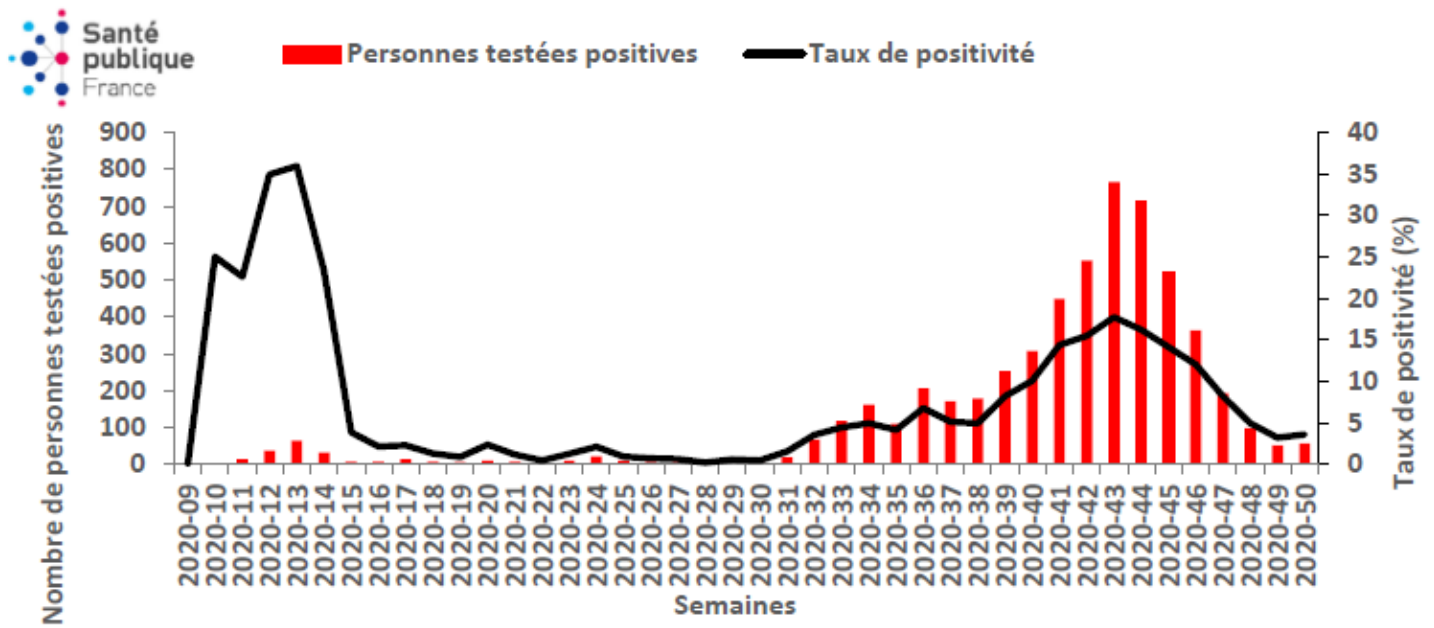
> Répartition par jour des patients testés positifs et du nombre de tests réalisés :

date	positifs	tests réalisés	taux de positivité	semaine
2020-12-07	16	319	5,02	W50
2020-12-08	13	281	4,63	W50
2020-12-09	4	250	1,96	W50
2020-12-10	6	217	2,76	W50
2020-12-11	16	310	5,16	W50
2020-12-12	1	122	0,82	W50
2020-12-13	0	7	0	W50
2020-12-14**	2	102	1,96	W51

\* les données présentées sont celles des tests RT-PCR et tests antigéniques, sans distinction possible

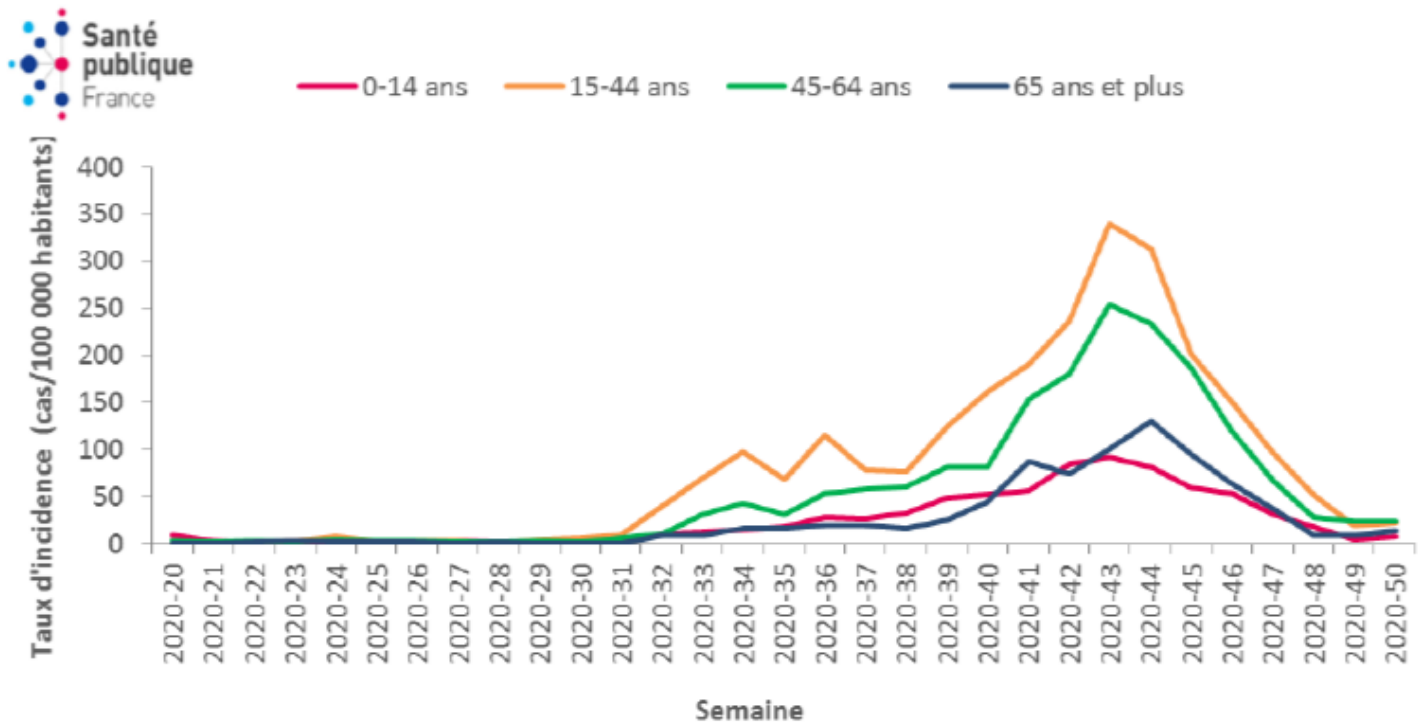
\*\* données en cours de consolidation, semaine en cours

> Répartition hebdomadaire des patients testés positifs et du taux de positivité :



\* les données présentées sont celles des tests RT-PCR et tests antigéniques, sans distinction possible

> Taux d'incidence par tranche d'âge (par semaine de prélèvement) des patients testés positifs:



**> Evolution de la part des voyageurs et des cas confirmés symptomatiques au cours des 6 dernières semaines :** (source ARS)

Semaine	Part des symptomatiques (%)	Notion de voyages dans les 14 derniers jours (%)	Provenances
44	53	1	Hexagone, Saint-Martin
45	55	1	Hexagone, Guadeloupe
46	48	2	Hexagone
47	49	1	Saint-Martin, Guyane
48	31	1	N/C
49	22	0	N/C
50*	40	2	Guadeloupe, Saint-Martin

\*Les données de la semaine 50 ne sont pas consolidées.

**> Synthèse :**

Après une diminution de la circulation virale sur 6 semaines, la tendance de l'épidémie était stable en semaine 50 par rapport à la semaine 49. En semaine 50, le taux d'incidence était inférieur au seuil d'alerte\* et proche du seuil de vigilance\*. Le taux de positivité restait inférieur au seuil de vigilance. L'incidence la plus élevée était enregistrée chez les 45-64 ans. Le nombre d'hospitalisations pour COVID était stable avec 30 personnes hospitalisées (vs 33 le 7 décembre). A ce jour, 5 patients sont en service de réanimation.

Malgré la diminution observée de l'ensemble des indicateurs de surveillance ces dernières semaines et en concertation avec l'ARS, le territoire reste classé en niveau de vulnérabilité élevée. Une reprise de la circulation virale est possible, compte-tenu de l'approche des fêtes de fin d'année et de l'arrivée de voyageurs sur notre territoire pendant les vacances scolaires.