

COVID-19

POINT DE SITUATION HEBDOMADAIRE*

Semaine du
26 octobre au 1^{er}
novembre 2020

> Concernant le suivi biologique : (sources : SPF et SI-DEP-système d'information de dépistage)

>Nombre total de cas depuis le début de l'épidémie en Martinique : **4215**

>Nombre de nouveaux patients positifs testés en Martinique : **661**

>Nombre tests réalisés semaine 44 : **4174**

>Nombre total de tests réalisés depuis de début de l'épidémie (mi-mai jusqu'à la semaine 44) : **54 161**

>**Taux de positivité** : mesure le nombre de personnes détectées COVID-19 / nombre de tests réalisés sur une semaine.

15,8% (supérieur au seuil d'alerte pour la 4^{ème} semaine consécutive*. Ce taux était en légère diminution par rapport au taux observé la semaine précédente (17,5 %, soit - 10 %) ;

>**Taux d'incidence (pour 100 000 habitants)** : mesure le nombre de personnes positives au COVID-19 pour 100 000 habitants sur une semaine

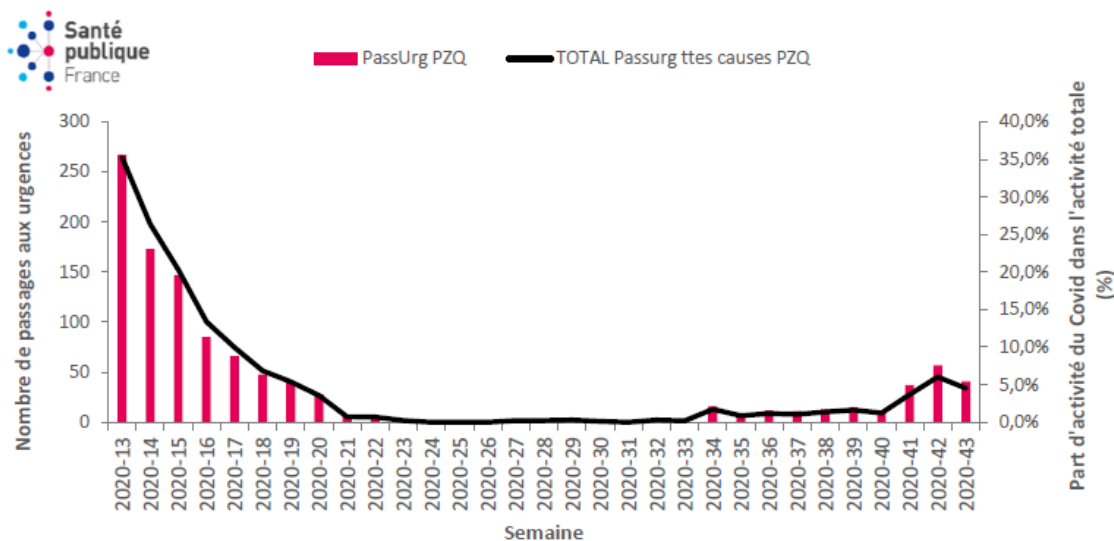
184 (supérieur au seuil d'alerte pour la 6^{ème} semaine consécutive**. Il était en diminution par rapport à la semaine précédente (208 pour 100 000 hab. en semaine 43 soit - 11 %) ;

> Concernant les hospitalisations: (sources : SI-VIC / SpF au 03/11 à 8h00)

>Nombre de patients en cours d'hospitalisation : **79**

✚ Dont réanimation : **16**

> Concernant le suivi aux urgences: (sources : service des urgences adultes)



Les données des passages aux urgences adultes du CHUM ne sont pas disponibles pour la semaine 44.

En semaine 43, 41 passages pour Covid versus 57 en semaine 42 ont été enregistrés.

> La surveillance de la mortalité spécifique au Covid-19 :

33 décès signalés par le CHU de Martinique, sont à déplorer depuis le début de l'épidémie.

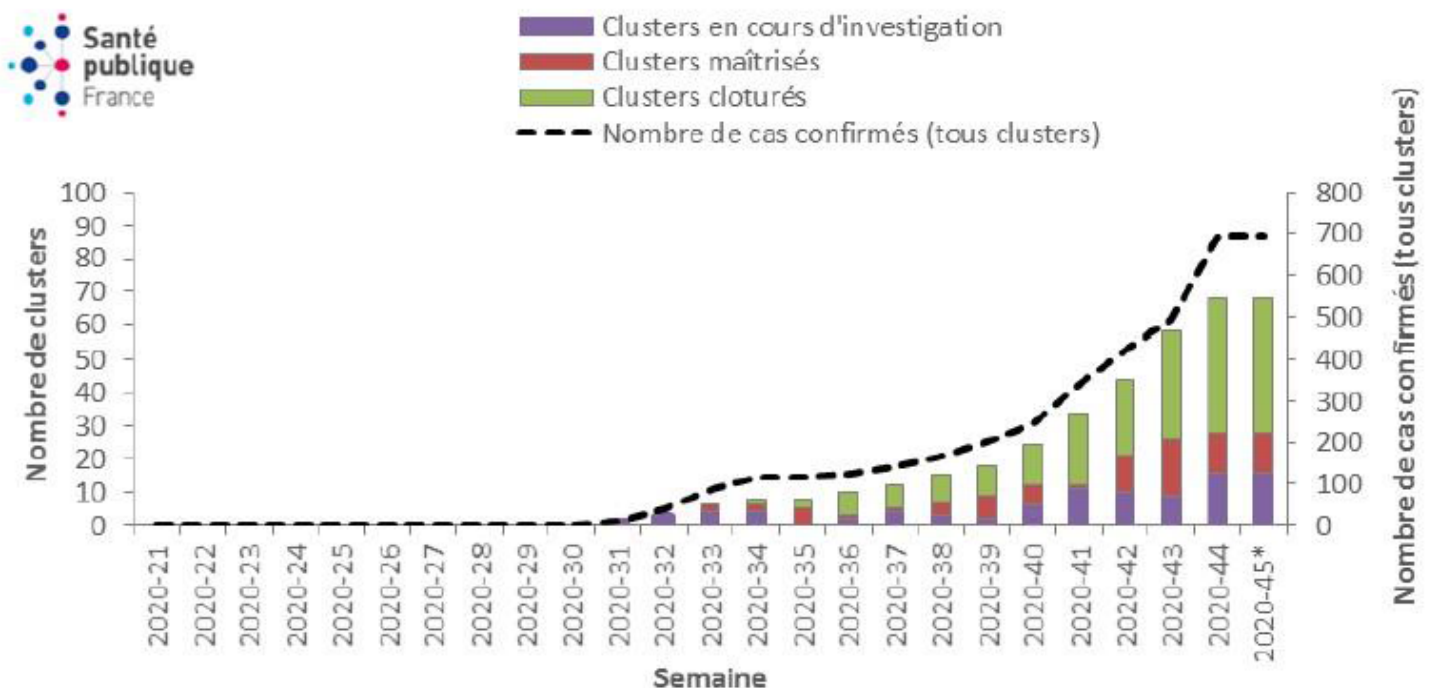
> Les clusters (Hors milieu scolaire):

71 clusters identifiés dont :

- 45 clôturés
- 26 maîtrisés ou en cours d'investigation

> Répartition des clusters: (sources : MONIC / SpF)

• **Figure 5 : Répartition des clusters – Source : MONIC/SpF**



> Gestion en milieu scolaire: (mise à jour au 03/11, 15h - *consolidation des données en semaine 46)

353 cas confirmés* recensés en milieu scolaire dont :

- o 259 élèves
- o 94 adultes,
- o pour 1690 contacts à risque

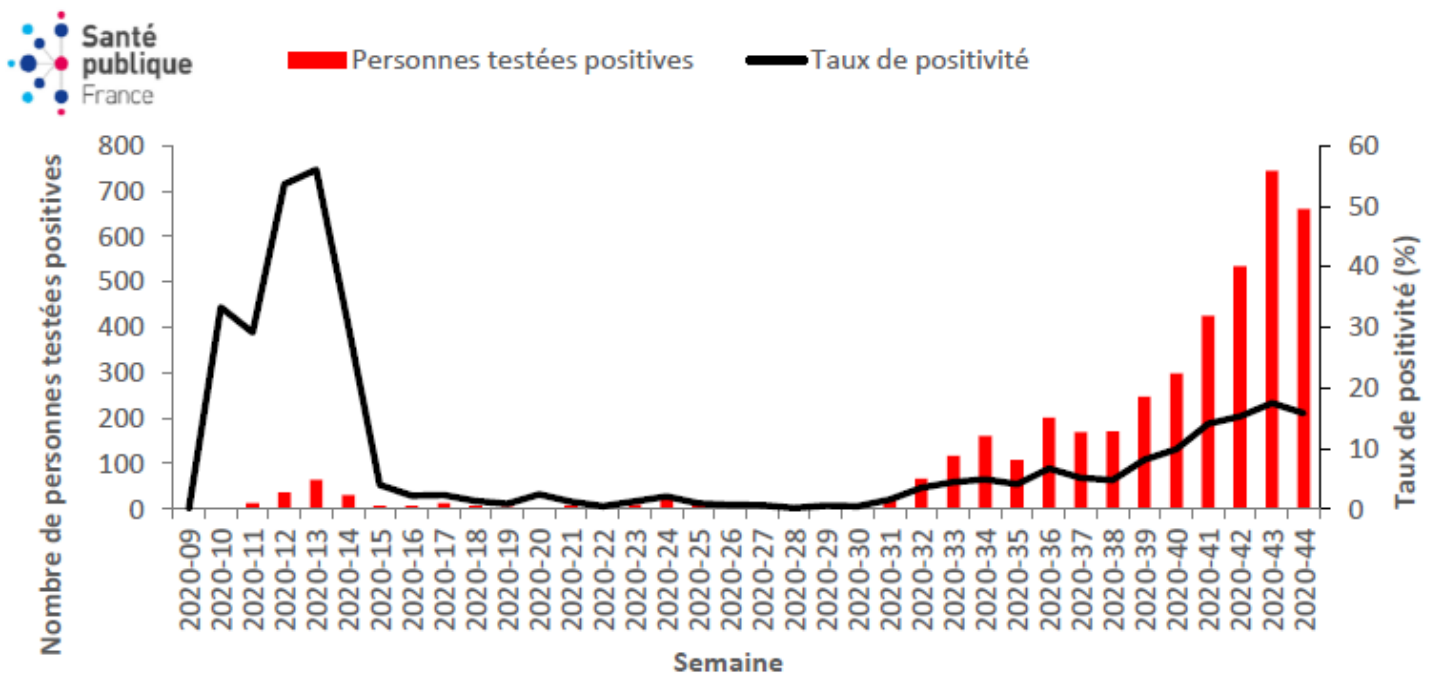
Concernant les patients positifs: (sources : SpF et SI-DEP-système d'information de dépistage)

> Répartition par jour des patients testés positifs et du nombre de tests réalisés :

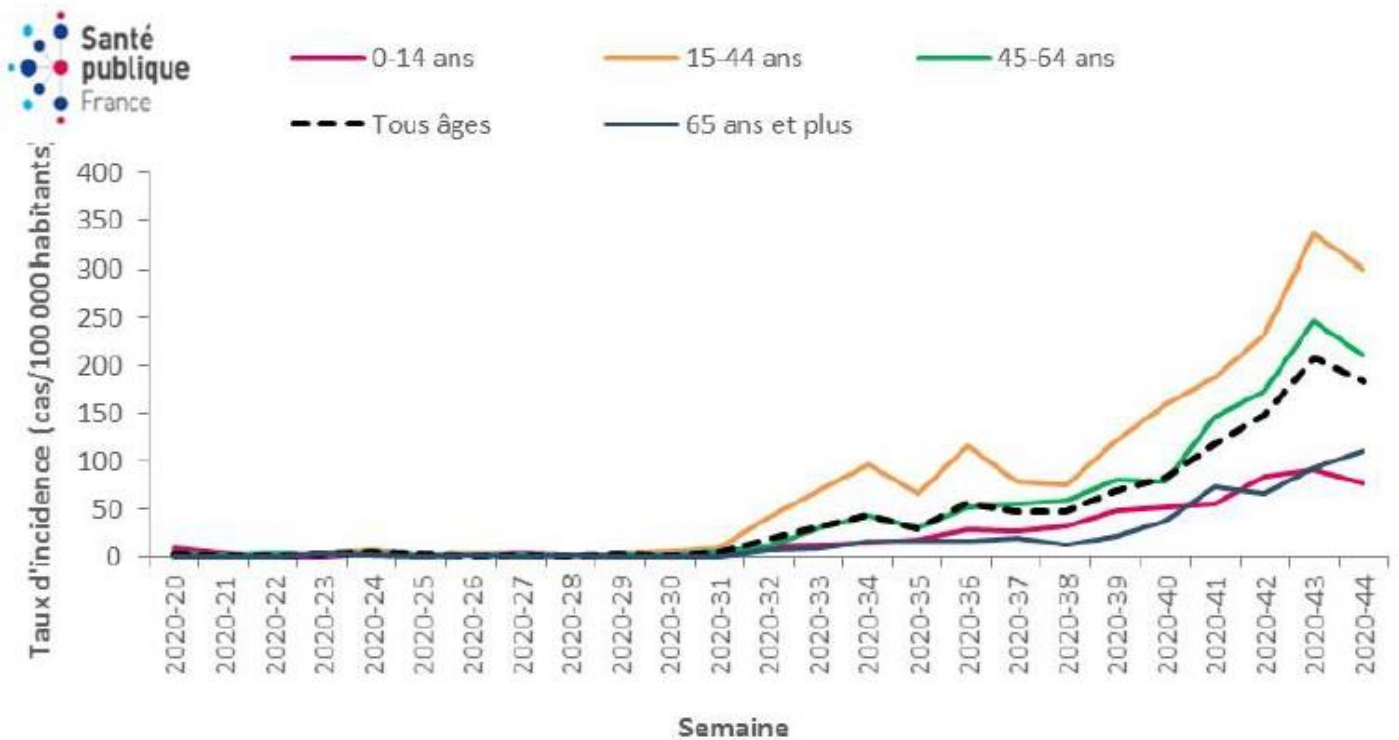
date	positifs	tests réalisés	taux de positivité	semaine
2020-10-26	136	842	16,15	W44
2020-10-27	145	838	17,3	W44
2020-10-28	131	818	16,01	W44
2020-10-29	114	744	15,32	W44
2020-10-30	112	762	14,7	W44
2020-10-31	23	170	13,53	W44
2020-11-01	0	0	-	W44
2020-11-02*	0	0	-	W45

* données en cours de consolidation, semaine en cours

> Répartition hebdomadaire des patients testés positifs et du taux de positivité :



> Taux d'incidence par tranche d'âge (par semaine de prélèvement) des patients testés positifs:



> Taux d'incidence par tranche d'âge de 10 ans (par semaine de prélèvement) des patients testés positifs:

Classe d'âge 10 ans	2020-44	2020-43	2020-42
	Taux d'incidence		
[0,10)	32,36	64,72	26,48
[10,20)	195,29	239,46	206,91
[20,30)	342,9	333,38	228,6
[30,40)	329,64	344,22	227,54
[40,50)	258,34	297,9	211,79
[50,60)	207,43	237,75	189,88
[60,70)	159,83	156,02	117,97
[70,80)	101,47	116,39	56,7
[80,90)	58,61	79,93	37,3
[90,Inf]	145,51	109,13	36,38

> Evolution de la part des voyageurs et des cas confirmés symptomatiques au cours des 6 dernières semaines : (source ARS)

Semaine	Part des symptomatiques (%)	Notion de voyages dans les 14 derniers jours (%)	Provenances
38	69	7	Hexagone, Guadeloupe
39	75	3	Hexagone, Guadeloupe
40	62	3	Hexagone, Guadeloupe
41	67	2	Hexagone, Guadeloupe
42	61	2	Guadeloupe
43	51	1	Hexagone, Guadeloupe
44	39	0,8	N/C

**% calculés sur la base des données disponibles – ce champ n'est pas renseigné pour tous les cas confirmés
Données de la semaine 44 non consolidées*

> **Synthèse :**

En semaine 44, la circulation du virus SARS-COV2 se maintient à un niveau élevé comme en témoignent les valeurs des indicateurs de surveillance épidémiologique.

Le taux de positivité et le taux d'incidence sont en diminution en semaine 44 (- 10 % et - 11 % par rapport à la semaine 43 respectivement) mais dépassent toujours les seuils respectifs d'alerte. La diminution du taux d'incidence concernait toutes les classes d'âge, à l'exception des 65-74 ans chez qui une augmentation de 36 % est enregistrée. L'incidence la plus élevée était toujours enregistrée chez les 15-44. Le nombre d'hospitalisations pour Covid était également en augmentation avec 79 personnes hospitalisées (vs 73 la semaine précédente) dont 16 en réanimation. **Ce contexte épidémiologique justifie le maintien du territoire martiniquais en niveau de vulnérabilité élevée.**