

# COVID-19

# POINT DE SITUATION HEBDOMADAIRE\*

Semaine du  
19 au 25 octobre 2020

> **Concernant le suivi biologique :** (sources : SPF et SI-DEP -système d'information de dépistage)

> **Nombre total de cas depuis le début de l'épidémie en Martinique : 3552**

> **Nombre de nouveaux patients positifs testés en Martinique : 737**

> **Nombre tests réalisés semaine 43 : 4211**

> **Nombre total de tests réalisés depuis de début de l'épidémie (mi-mai jusqu'au 27 octobre) : 50 071**

> **Taux de positivité :** mesure le nombre de personnes détectées COVID-19 / nombre de tests réalisés sur une semaine.  
**17,5%** (supérieur au seuil d'alerte\*. Ce taux est en légère augmentation par rapport au taux observé la semaine précédente (15,3 %, soit + 13 %)

> **Taux d'incidence (pour 100 000 habitants) :** mesure le nombre de personnes positives au COVID-19 pour 100 000 habitants sur une semaine.  
**202** (Il est en augmentation par rapport à la semaine précédente (149 pour 100 000 hab., + 26 %).

> **Concernant les hospitalisations:** (sources : SI-VIC / SpF au 27 /10 à 8h00)

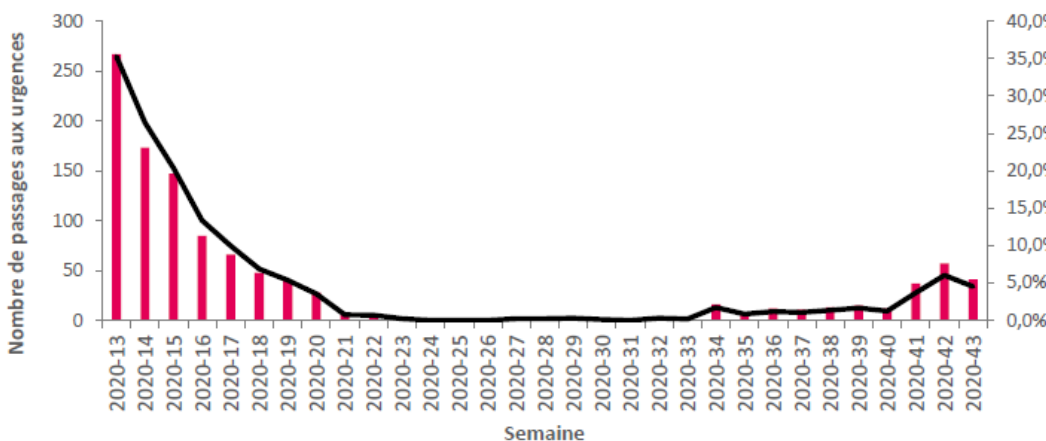
> **Nombre de patients en cours d'hospitalisation : 73**

✚ Dont réanimation : 16

> **Concernant le suivi aux urgences:** (sources : service des urgences adultes)



PassUrg PZQ    TOTAL Passurg ttes causes PZQ



Part d'activité du Covid dans l'activité totale (%)

**41 passages** pour suspicion COVID-19 (contre 57 la semaine précédente)

L'activité COVID représente **5 et 6%** de l'activité totale des urgences.

Indicateur soutenu:



## > La surveillance de la mortalité spécifique au Covid-19 :

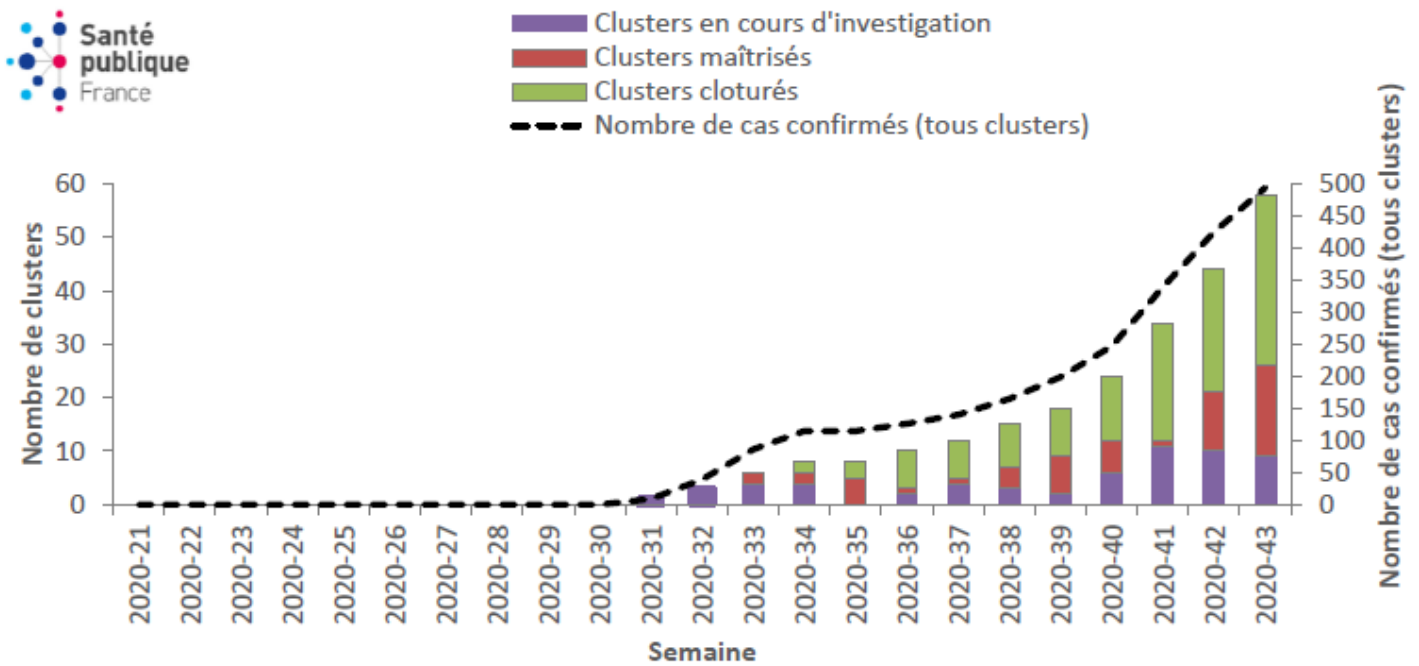
30 décès signalés par le CHU de Martinique, sont à déplorer depuis le début de l'épidémie.

## > Les clusters (Hors milieu scolaire):

58 clusters identifiés dont :

- 33 clôturés
- 18 maîtrisés
- 7 en cours d'investigation

> Répartition des clusters: (sources : MONIC / SpF)



## > Gestion en milieux scolaire: *(mises à jour au 26/10, 15h)*

+ 25 Communes concernées

+ 126 établissements dont

- 20 écoles maternelles
- 41 écoles primaires / élémentaires
- 33 collèges
- 29 lycées
- 1 école de management
- 2 Administrations

+ 315 cas confirmés

- 81 Adultes
- 234 Enfants

+ 1683 contacts à risque identifiés dont

- 181 Adultes
- 1502 Enfants

+ 72 identifiés sont devenus COVID+ (croisement avec la base de données SIDEP)

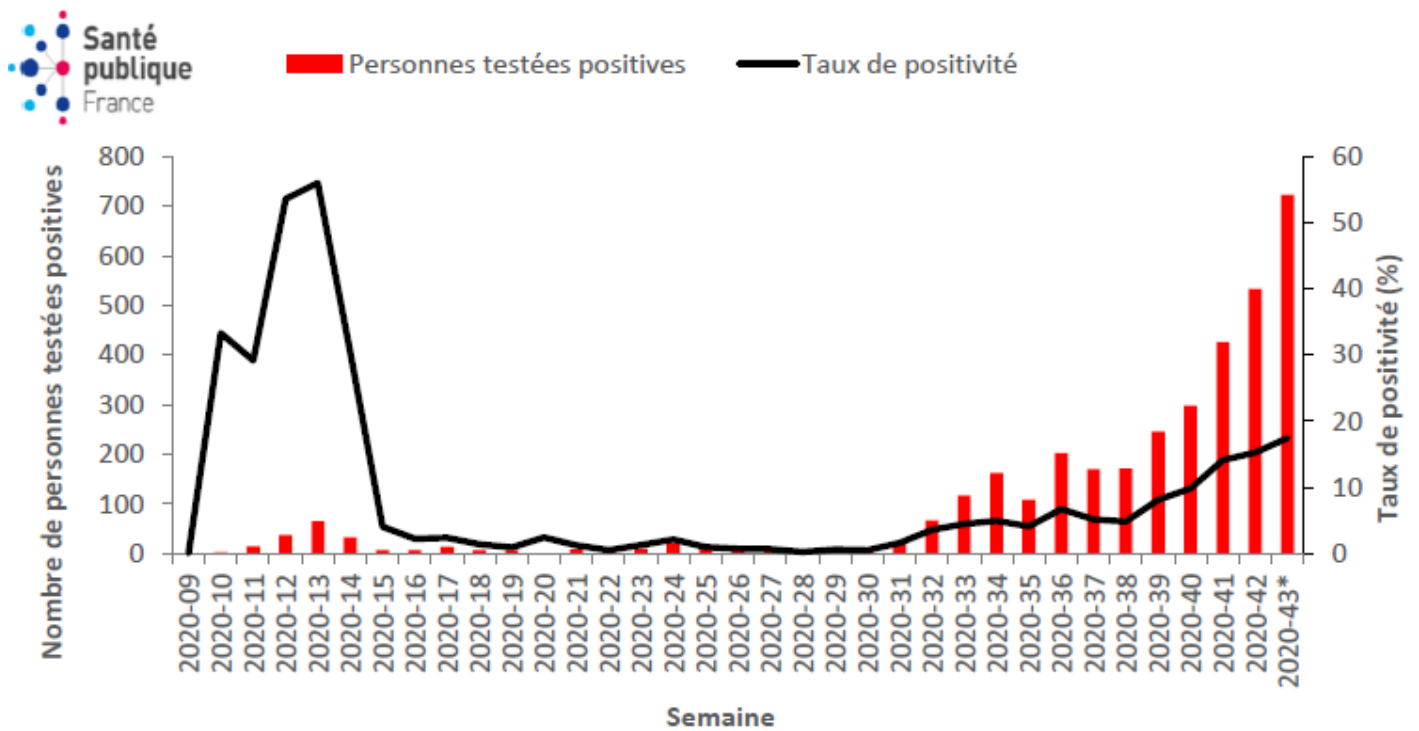
## > Concernant les patients positifs: *(sources : SpF et SI-DEP-système d'information de dépistage)*

### > Répartition par jour des patients testés positifs et du nombre de tests réalisés :

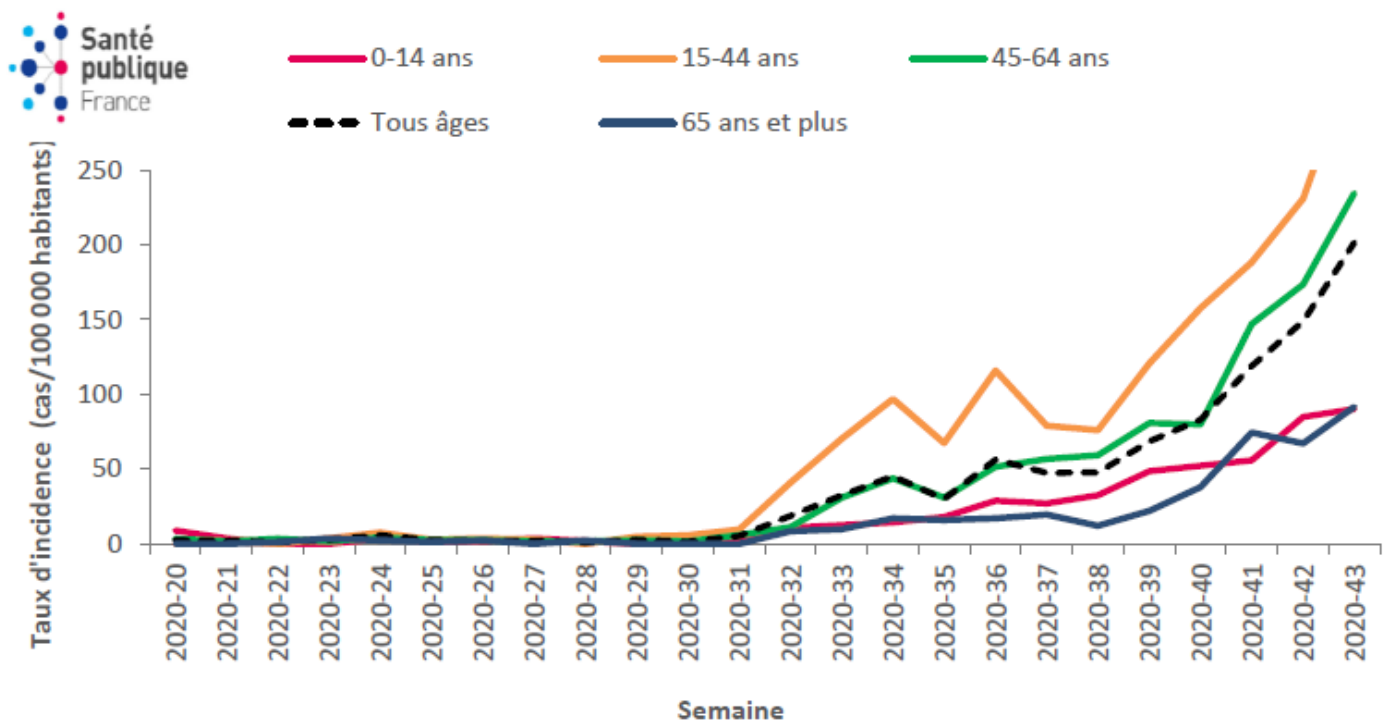
date	positifs	tests réalisés	taux de positivité	semaine
2020-10-19	139	784	17,73	W43
2020-10-20	131	718	18,25	W43
2020-10-21	145	872	16,63	W43
2020-10-22	149	791	18,84	W43
2020-10-23	141	866	16,28	W43
2020-10-24	29	170	17,06	W43
2020-10-25	3	10	30	W43
2020-10-26*	7	60	11,67	W44

\* données en cours de consolidation, semaine en cours

> Répartition hebdomadaire des patients testés positifs et du taux de positivité :



> Taux d'incidence par tranche d'âge (par semaine de prélèvement) des patients testés positifs:



> Taux d'incidence par tranche d'âge de 10 ans (par semaine de prélèvement) des patients testés positifs:

Classe d'âge 10 ans	2020-43	2020-42	2020-41
	<b>Taux d'incidence</b>		
[0,10)	64,72	26,48	20,59
[10,20)	234,81	206,91	116,24
[20,30)	323,85	225,43	177,8
[30,40)	344,22	227,54	230,46
[40,50)	297,9	211,79	193,17
[50,60)	234,56	189,88	135,63
[60,70)	152,22	117,97	119,87
[70,80)	116,39	56,7	68,64
[80,90)	79,93	37,3	58,61
[90,Inf]	109,13	36,38	54,57

> Evolution de la part des voyageurs et des cas confirmés symptomatiques au cours des 6 dernières semaines : (source ARS)

Semaine	Part des symptomatiques (%)	Notion de voyages dans les 14 derniers jours (%)	Provenances
37	71	7	Hexagone, Guadeloupe
38	69	7	Hexagone, Guadeloupe
39	75	3	Hexagone, Guadeloupe
40	62	3	Hexagone, Guadeloupe
41	67	2	Hexagone, Guadeloupe
42	61	2	Guadeloupe
43	43	1	Hexagone, Guadeloupe

\*% calculés sur la base des données disponibles – ce champ n'est pas renseigné pour tous les cas confirmés

> Synthèse :

En semaine 43, la circulation du virus SARS-COV2 se renforce, comme en témoigne l'augmentation des indicateurs de surveillance épidémiologique.

Le taux de positivité et le taux d'incidence sont en augmentation (+ 13 % et + 26 % par rapport à la semaine 42 respectivement) et dépassent maintenant largement les seuils respectifs d'alerte, notamment pour le taux d'incidence. L'augmentation du taux d'incidence concernait toutes les classes d'âge y compris les plus âgés (65 et plus) chez lesquels on note un accroissement de 27%. L'incidence la plus élevée était enregistrée chez les 15-44 et en particulier chez les 20-39 ans. Le nombre d'hospitalisations pour Covid-19 était également en augmentation avec 69 personnes hospitalisées (vs 64 la semaine précédente) dont 14 en réanimation. **Ce contexte épidémiologique justifie le maintien du territoire martiniquais en niveau de vulnérabilité élevée.**