

COVID-19

POINT DE SITUATION HEBDOMADAIRE*

Semaine du
12 au 18 octobre 2020

> **Concernant le suivi biologique :** (sources : SPF et SI-DEP -système d'information de dépistage)

> **Nombre total de cas depuis le début de l'épidémie en Martinique : 2794**

> **Nombre de nouveaux patients positifs testés en Martinique : 525**

> **Nombre tests réalisés semaine 42 : 3446**

> **Nombre total de tests réalisés depuis de début de l'épidémie** (mi-mai jusqu'au 20 octobre) : **45 941**

> **Taux de positivité :** mesure le nombre de personnes détectées COVID-19 / nombre de tests réalisés sur une semaine.
15,24% (supérieur au seuil d'alerte* et en légère augmentation par rapport au taux observé la semaine précédente (14,01 %, soit + 9 %))

> **Taux d'incidence (pour 100 000 habitants) :** mesure le nombre de personnes positives au COVID-19 pour 100 000 habitants sur une semaine.
146,34 (en augmentation par rapport à la semaine précédente (118,19 pour 100 000 hab., + 24 %.)

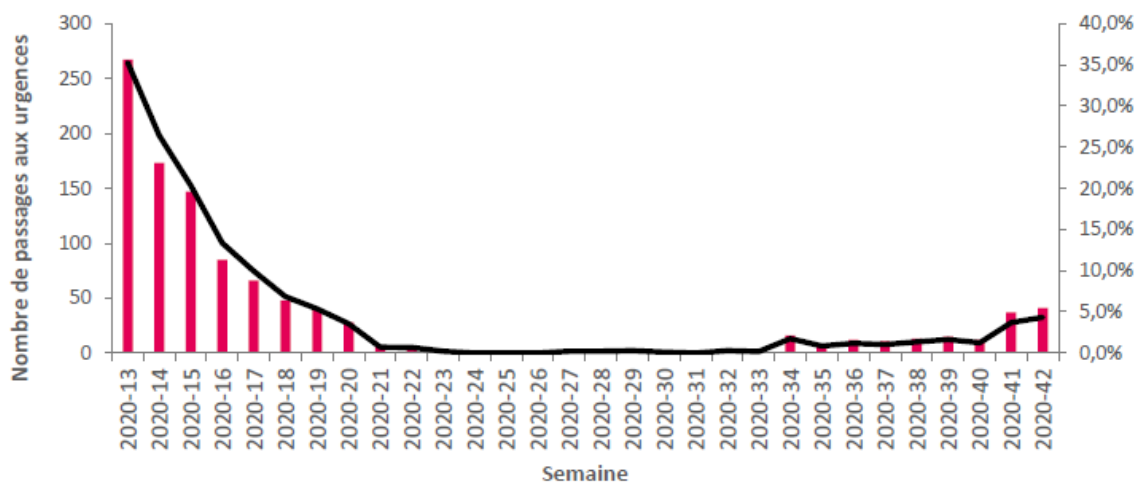
> **Concernant les hospitalisations:** (sources : SI-VIC / SpF au 20 /10 à 8h00)

> **Nombre de patients en cours d'hospitalisation : 67**

✚ Dont réanimation : 16

> **Concernant le suivi aux urgences:** (sources : service des urgences adultes)

■ Passages Covid-19 — Part d'activité Covid-19 (%)



41 passages pour suspicion COVID-19 (contre 37 la semaine précédente)

L'activité COVID représente **4,3%** de l'activité totale des urgences.

Indicateur soutenu:



> La surveillance de la mortalité spécifique au Covid-19 :

27 décès signalés par le CHU de Martinique, sont à déplorer depuis le début de l'épidémie.

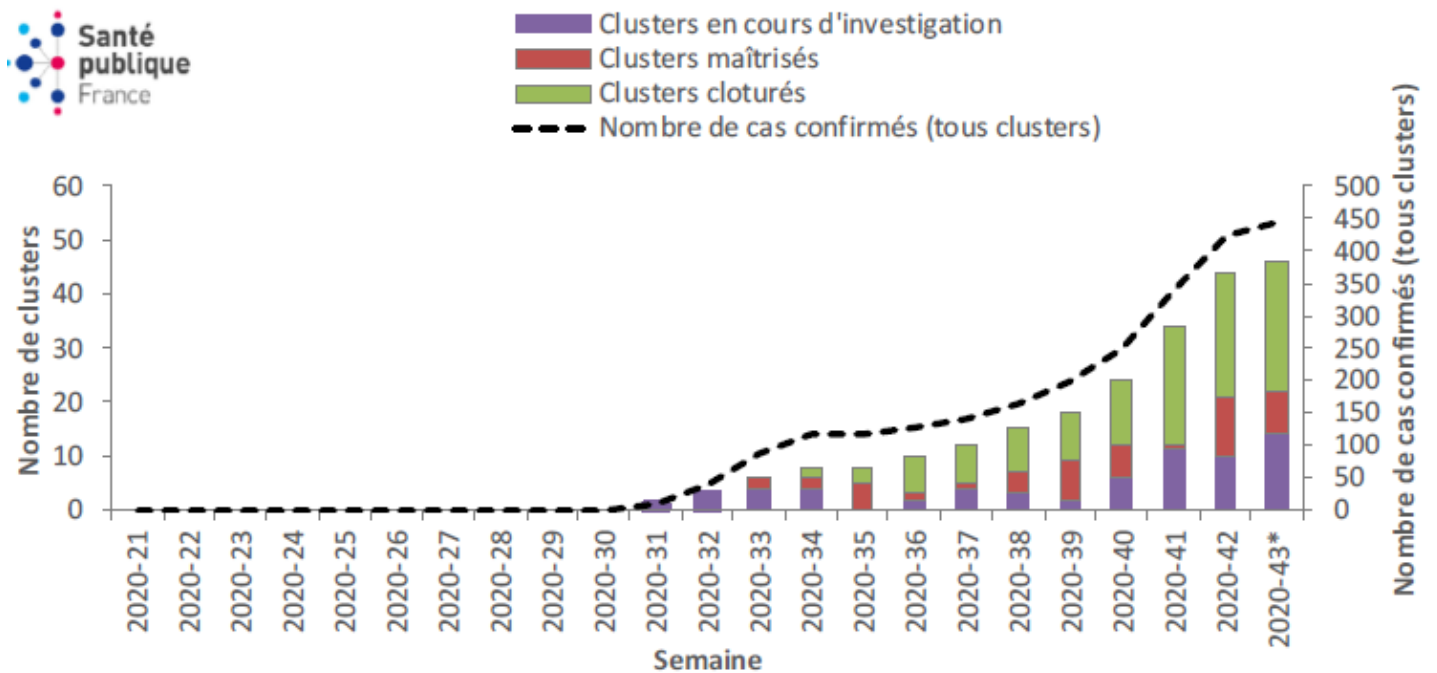
> Les clusters (Hors milieu scolaire):

50 clusters identifiés dont :

- 26 clôturés
- 10 maîtrisés
- 14 en cours d'investigation

> Répartition des clusters: (sources : MONIC / SpF)

• Figure 5 : Répartition des clusters – Source : MONIC/SpF



* semaine 43 en cours, données non consolidées

> Gestion en milieux scolaire: *(mises à jour au 19/10, 15h)*

✚ **24 Communes concernées**

✚ **103 établissements dont**

- 15 écoles maternelles
- 31 écoles primaires / élémentaires
- 31 collèges
- 23 lycées
- 1 école de management
- 2 Administrations

✚ **238 cas confirmés**

- 61 Adultes
- 177 Enfants

✚ **1467 contacts à risque identifiés dont**

- 154 Adultes
- 1313 Enfants

✚ **42 identifiés sont devenus COVID+ (croisement avec la base de donnée SIDEP)**

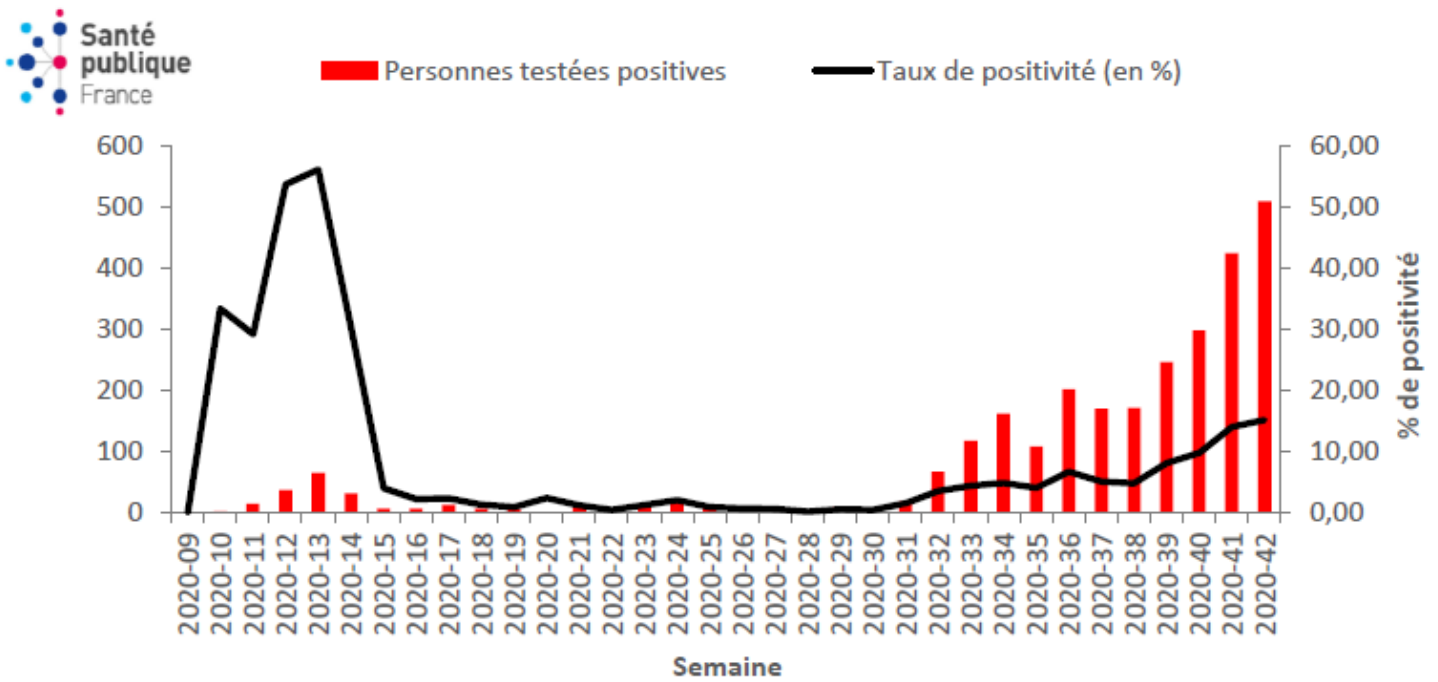
> Concernant les patients positifs: *(sources : SpF et SI-DEP-système d'information de dépistage)*

> Répartition par jour des patients testés positifs et du nombre de tests réalisés :

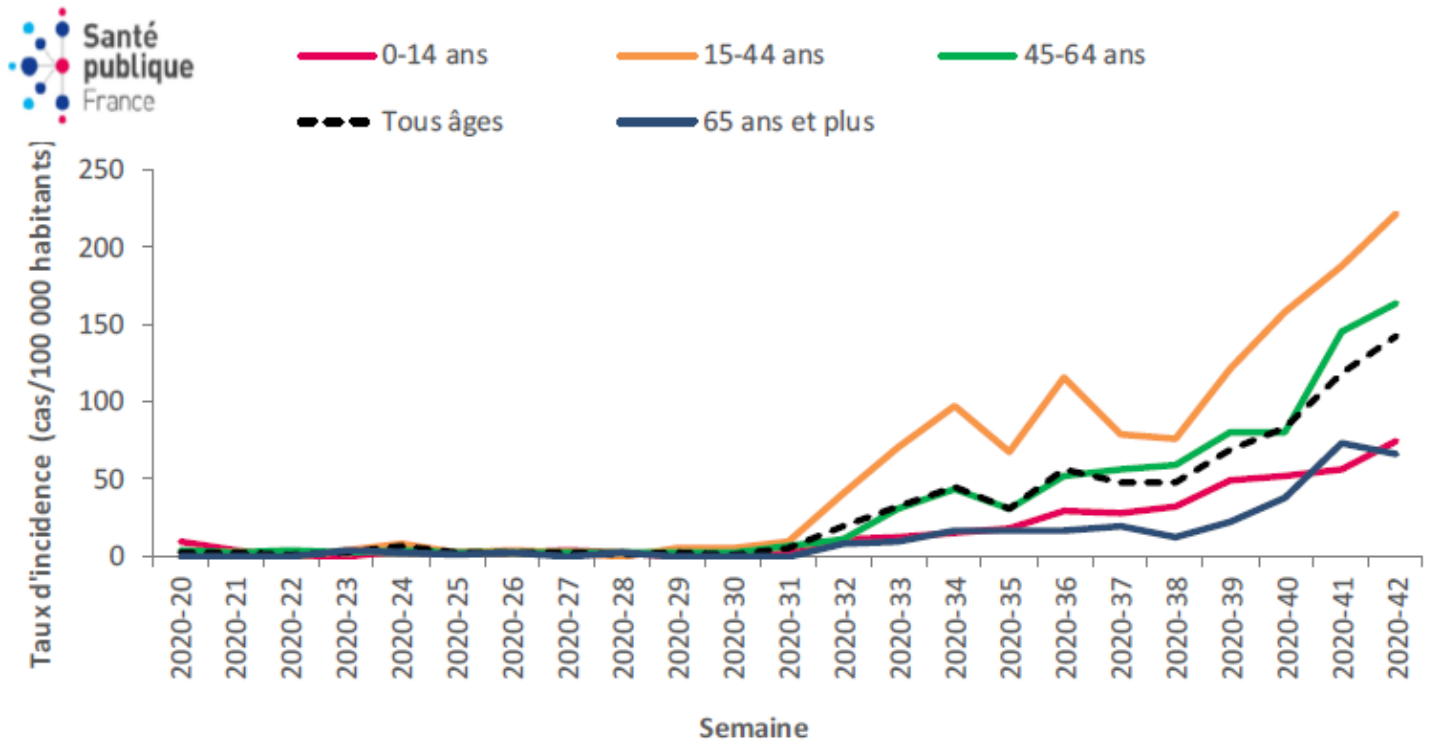
date	positifs	tests réalisés	taux de positivité	semaine
2020-10-12	99	590	16,78	W42
2020-10-13	104	628	16,56	W42
2020-10-14	91	585	15,56	W42
2020-10-15	94	700	13,43	W42
2020-10-16	122	752	16,22	W42
2020-10-17	15	182	8,24	W42
2020-10-18	0	9	0	W42
2020-10-19*	21	121	17,36	W43

* données en cours de consolidation, semaine en cours

> Répartition hebdomadaire des patients testés positifs et du taux de positivité :




> Taux d'incidence par tranche d'âge (par semaine de prélèvement) des patients testés positifs:



> Taux d'incidence par tranche d'âge de 10 ans (par semaine de prélèvement) des patients testés positifs:

Classe d'âge 10 ans	2020-42	2020-41	2020-40
	Taux d'incidence	Taux d'incidence	Taux d'incidence
[0,10)	20,59	20,59	14,71
[10,20)	199,93	116,24	102,29
[20,30)	222,25	177,8	168,28
[30,40)	227,54	230,46	201,28
[40,50)	207,14	190,84	114,04
[50,60)	188,28	135,63	86,16
[60,70)	117,97	117,97	38,05
[70,80)	56,7	68,64	53,72
[80,90)	37,3	58,61	26,64
[90,Inf]	36,38	54,57	36,38

> Evolution de la part des voyageurs et des cas confirmés symptomatiques au cours des 6 dernières semaines : (source ARS)

 Semaine	Part des symptomatiques (%)	Notion de voyages dans les 14 derniers jours (%)	Provenances
36	67	9	Hexagone, Guadeloupe, Saint-Martin
37	71	7	Hexagone, Guadeloupe
38	69	7	Hexagone, Guadeloupe
39	75	3	Hexagone, Guadeloupe
40	58	3	Hexagone, Guadeloupe
41	67	2	Hexagone, Guadeloupe
42	55	2	Guadeloupe

**% calculés sur la base des données disponibles – ce champ n'est pas renseigné pour tous les cas confirmés*

> Synthèse :

En semaine 42, la circulation active du virus SARS-COV2 reste soutenue, comme en témoigne l'augmentation des indicateurs de surveillance épidémiologique. Le taux de positivité et le taux d'incidence sont en augmentation de 9 % et + 24 % par rapport à la semaine 41 respectivement et se maintiennent au-delà de leur seuil respectif d'alerte. L'augmentation du taux d'incidence concernait toutes les classes d'âge sauf celle des plus âgés (65 et plus) chez qui une légère baisse était enregistrée (- 8 %). L'incidence la plus élevée était enregistrée chez les 15-44 et en particulier chez les 20-39 ans. Le nombre d'hospitalisations pour Covid était également en augmentation avec 67 personnes hospitalisées (+ 29 % par rapport à lundi 12 octobre) dont 16 en réanimation. **Ce contexte épidémiologique justifie le maintien du territoire en niveau de vulnérabilité élevée.**